

RAPPORT D'ORIENTATIONS BUDGETAIRES 2016

ANNEXES

Annexe 1

Encours des emprunts et échancier d'amortissement

Emprunts sur 20 ans

- Tableau d'amortissement (à partir de 2017) avec un emprunt de 2 millions d'euros contractés fin 2016
- Tableau d'amortissement (à partir de 2018) avec un emprunt de 2 millions d'euros contractés fin 2017

Référence : e7 Type : Simulation

Objet : fibre optique

Date de la simul. : 01/09/2016

Budget: cc pays des pailons

Fournisseur

Capital : 2 000 000,00

Périodicité : Annuelle

Taux : 1,7000

Nb échéances: 20

Type de Taux : Proportionnel

Durée : 20,00 An(s)

Type de calcul : Annuité CONSTANTE (Taux fixe)

Type d'arrondi : Proche

Total des frais : 0,00

Assurance : 0,00

1ère échéance : 01/09/2017

Organisme Prêteur :

--- -- -- - J

TABLEAU DE LA SIMULATION

Devise: EURO

N°	Date d'échéance	Capital restant dû	Amort.	Intérêts	Taux	Annuité	Frais	Remise	Assurance
1	01/09/2017	2 000 000,00	84 801,04	34 000,00	1,7000	118 801,04	1,70	0,00	0,00
2	01/09/2018	1 915 198,96	86 242,66	32 558,38	1,7000	118 801,04	1,70	0,00	0,00
3	01/09/2019	1 828 956,30	87 708,78	31 092,26	1,7000	118 801,04	1,70	0,00	0,00
4	01/09/2020	1 741 247,52	89 199,83	29 601,21	1,7000	118 801,04	1,70	0,00	0,00
5	01/09/2021	1 652 047,69	90 716,23	28 084,81	1,7000	118 801,04	1,70	0,00	0,00
6	01/09/2022	1 561 331,46	92 258,41	26 542,63	1,7000	118 801,04	1,70	0,00	0,00
7	01/09/2023	1 469 073,05	93 826,80	24 974,24	1,7000	118 801,04	1,70	0,00	0,00
8	01/09/2024	1 375 246,25	95 421,85	23 379,19	1,7000	118 801,04	1,70	0,00	0,00
9	01/09/2025	1 279 824,40	97 044,03	21 757,01	1,7000	118 801,04	1,70	0,00	0,00
10	01/09/2026	1 182 780,37	98 693,77	20 107,27	1,7000	118 801,04	1,70	0,00	0,00
11	01/09/2027	1 084 086,60	100 371,57	18 429,47	1,7000	118 801,04	1,70	0,00	0,00
12	01/09/2028	983 715,03	102 077,88	16 723,16	1,7000	118 801,04	1,70	0,00	0,00
13	01/09/2029	881 637,15	103 813,21	14 987,83	1,7000	118 801,04	1,70	0,00	0,00
14	01/09/2030	777 823,94	105 578,03	13 223,01	1,7000	118 801,04	1,70	0,00	0,00
15	01/09/2031	672 245,91	107 372,86	11 428,18	1,7000	118 801,04	1,70	0,00	0,00
16	01/09/2032	564 873,05	109 198,20	9 602,84	1,7000	118 801,04	1,70	0,00	0,00
17	01/09/2033	455 674,85	111 054,57	7 746,47	1,7000	118 801,04	1,70	0,00	0,00
18	01/09/2034	344 620,28	112 942,50	5 858,54	1,7000	118 801,04	1,70	0,00	0,00
19	01/09/2035	231 677,78	114 862,52	3 938,52	1,7000	118 801,04	1,70	0,00	0,00
	01/09/2036	116 815,26	116 815,26	1 985,86	1,7000	118 801,12	1,70	0,00	0,00

24/03/2016

Simulation

3/4

Référence : es Type : Stimulat t00

Objet : dechettene creches contes

Date de la simulation : 01/09/2017

Budget: cc pays des pailions

Fournisseur

Capital : 2 000 000,00

Périodicité : Annuelle

Taux : 1,9000

Nb échéances: 20

Type de Taux : Proportionnel

Durée: 20,00 An(s)

Type de calcul : Annuité CONSTANTE (Taux fixe)

Type d'arrondi : Proche

Total des frais : 0,00

Assurance : 0,00

1ère échéance: 01/09/2018

Organisme Prêteur :

TABLEAU DE LA SIMULATION

Devise: EURO

N°	Date d'échéance	Capital restant dû	Amort.	Intérêts	Taux	Annuité	Frais	Remise	Assurance
	01/09/2018	2000000,00	83 136,26	38 000,00	1,9000	121 136,26	1,90	0,00	0,00
2	01/09/2019	1 916 863,74	84 715,85	36 420,41	1,9000	121 136,26	1,90	0,00	0,00
3	01/09/2020	1 832 147,89	86 325,45	34 810,81	1,9000	121 136,26	1,90	0,00	0,00
4	01/09/2021	1 745 822,44	87 965,63	33 170,63	1,9000	121 136,26	1,90	0,00	0,00
5	01/09/2022	1 657 856,81	89 636,98	31 499,28	1,9000	121 136,26	1,90	0,00	0,00
6	01/09/2023	1 568 219,83	91 340,08	29 796,18	1,9000	121 136,26	1,90	0,00	0,00
7	01/09/2024	1 476 879,75	93 075,54	28 060,72	1,9000	121 136,26	1,90	0,00	0,00
8	01/09/2025	1 383 804,21	94 843,98	26 292,28	1,9000	121 136,26	1,90	0,00	0,00
9	01/09/2026	1 288 960,23	96 646,02	24 490,24	1,9000	121 136,26	1,90	0,00	0,00
10	01/09/2027	1 192 314,21	98 482,29	22 653,97	1,9000	121 136,26	1,90	0,00	0,00
11	01/09/2028	1 093 831,92	100 353,45	20 782,81	1,9000	121 136,26	1,90	0,00	0,00
12	01/09/2029	993 478,47	102 260,17	18 876,09	1,9000	121 136,26	1,90	0,00	0,00
13	01/09/2030	891 218,30	104 203,11	16 933,15	1,9000	121 136,26	1,90	0,00	0,00
14	01/09/2031	787 015,19	106 182,97	14 953,29	1,9000	121 136,26	1,90	0,00	0,00
15	01/09/2032	680 832,22	108 200,45	12 935,81	1,9000	121 136,26	1,90	0,00	0,00
16	01/09/2033	572 631,11	110 256,26	10 880,00	1,9000	121 136,26	1,90	0,00	0,00
17	01/09/2034	462 375,51	112 351,13	8 785,13	1,9000	121 136,26	1,90	0,00	0,00
18	01/09/2035	350 024,38	114 485,80	6 650,46	1,9000	121 136,26	1,90	0,00	0,00
19	01/09/2036	235 538,58	116 661,03	4 475,23	1,9000	121 136,26	1,90	0,00	0,00
20	01/09/20E	118 877	118 877,55	2 258,67	1,9000	121 136,31	1,9	0,00	0,00

Emprunts sur 30 ans

- Tableau d'amortissement (à partir de 2017) avec un emprunt de 2 millions d'euros contractés fin 2016
- Tableau d'amortissement (à partir de 2018) avec un emprunt de 2 millions d'euros contractés fin 2017

24/03/2016

Simulation

1 / 2

Référence: e7 Type : Simulation

Objet: fibre optique

Date de la simulation: 01/09/2016

Budget: cc pays des pailons

Fournisseur

capital: 2 000 000,00

Périodicité: Annuelle

Taux: 1,7000

Nb échéances: 30

Type de Taux: Proportionnel

Durée: 30,00 An(s)

Type de calcul: Annuité CONSTANTE (Taux fixe)

Type d'arrondi: Proche

Total des frais: 0,00

Assurance: 0,00

1ère échéance: 01/09/2017

Organisme Prêteur:


TABLEAU DE LA SIMULATION

Devise: EURO

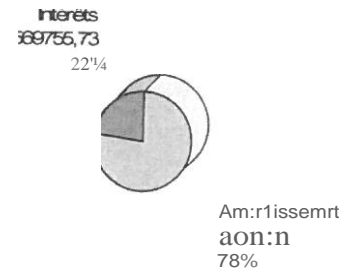
N°	Date d'échéance	Capital restant dû	Amort.	Intérêts	Taux	Annuité	Frais	Remise	Assurance
1	01/09/2017	2 000 000,00	51 658,53	34 000,00	1,7000	85 658,53	1,70	0,00	0,00
2	01/09/2018	1 948 341,47	52 536,61	33 121,81	1,7000	85 658,53	1,70	0,00	0,00
3	01/09/2019	1 895 804,75	53 429,85	32 228,68	1,7000	85 658,53	1,70	0,00	0,00
4	01/09/2020	1 842 374,90	54 338,16	31 320,37	1,7000	85 658,53	1,70	0,00	0,00
5	01/09/2021	1 788 036,74	55 261,91	30 396,62	1,7000	85 658,53	1,70	0,00	0,00
6	01/09/2022	1 732 774,83	56 201,36	29 457,17	1,7000	85 658,53	1,70	0,00	0,00
7	01/09/2023	1 676 573,47	57 156,78	28 501,75	1,7000	85 658,53	1,70	0,00	0,00
8	01/09/2024	1 619 416,69	58 128,45	27 530,08	1,7000	85 658,53	1,70	0,00	0,00
9	01/09/2025	1 561 288,24	59 116,63	26 541,90	1,7000	85 658,53	1,70	0,00	0,00
10	01/09/2026	1 502 171,61	60 121,61	25 536,92	1,7000	85 658,53	1,70	0,00	0,00
11	01/09/2027	1 442 050,00	61 143,68	24 514,85	1,7000	85 658,53	1,70	0,00	0,00
12	01/09/2028	1 380 906,32	62 183,12	23 475,41	1,7000	85 658,53	1,70	0,00	0,00
13	01/09/2029	1 318 723,20	63 240,24	22 418,29	1,7000	85 658,53	1,70	0,00	0,00
14	01/09/2030	1 255 482,96	64 315,32	21 343,21	1,7000	85 658,53	1,70	0,00	0,00
15	01/09/2031	1 191 167,64	65 408,68	20 249,85	1,7000	85 658,53	1,70	0,00	0,00
16	01/09/2032	1 125 758,96	66 520,63	19 137,90	1,7000	85 658,53	1,70	0,00	0,00
17	01/09/2033	1 059 238,33	67 651,48	18 007,05	1,7000	85 658,53	1,70	0,00	0,00
18	01/09/2034	991 586,85	68 801,55	16 856,98	1,7000	85 658,53	1,70	0,00	0,00
19	01/09/2035	922 785,30	69 971,18	15 687,35	1,7000	85 658,53	1,70	0,00	0,00
20	01/09/2036	852 814,12	71 160,69	14 497,84	1,7000	85 658,53	1,70	0,00	0,00
21	01/09/2037	781 653,43	72 370,42	13 288,11	1,7000	85 658,53	1,70	0,00	0,00
22	01/09/2038	709 283,01	73 600,72	12 057,81	1,7000	85 658,53	1,70	0,00	0,00
23	01/09/2039	635 682,29	74 851,93	10 806,60	1,7000	85 658,53	1,70	0,00	0,00
24	01/09/2040	560 830,36	76 124,41	9 534,12	1,7000	85 658,53	1,70	0,00	0,00
25	01/09/2041	484 705,95	77 418,53	8 240,00	1,7000	85 658,53	1,70	0,00	0,00
	01/09/2042	407 287,42	78 734,64	6 923,89	1,7000	85 658,53	1,70	0,00	0,00
	01/09/2043	328 552,78	80 073,13	5 585,40	1,70	85 658,53	1,70	0,00	0,00

N°	Date d'échéance	Capital restant dû	Amort.	Intérêts	Taux	Annuité	Frais	Remise	Assurance
28	01/09/2044	248 479,6S	81 434,38	4 224,15	1,7000	85 658,53	1,70	0,00	0,00
29	01/09/2045	167 045,27	82 818,76	2 839,77	1,7000	85 658,53	1,70	0,00	0,00
30	01/09/2046	84 226,51	84 226,51	1 431,85	1,7000	85 658,36	1,70	0,00	0,00
TABLEAU DE LA SIMULATION			2 000 000,0	569 755,73		2 569 755,7	51,00	0,00	0,00

Capital emprunté	2 000 000 , 00
Total annuité	2 569 755,73
Total Intérêts	569 755,73
Total intérêts+frais	569 806,73



Répartition Intérêt / Capital



24/03/2016

Simulation

112

Référence : e8 Type : Simulation
 Objet : dechettene creches contes
 Date de la simul. : 01/09/2017
 Budget: cc pays des paillons

F s s r n i

Capital: 2 000 000,00 Périodicité : Annuelle
 Taux : 1,9000 Nb échéances : 30
 Type de Taux : Proportionnel Durée: 30,00 An(s)
 Type de calcul : Annuité CONSTANTE (Taux fixe) Type d'arrondi : Proche
 Total des frais : 0,00 Assurance : 0,00
 1ère échéance : 01/09/2018
 Organisme Prêteur :

TABLEAU DE LA SIMULATION

Devise : EURO

N° d'échéance	Date	Capital restant dû	Amort.	Intérêts	Taux	Annuité	Frais	Remise	Assurance
1	01/09/2018	2 000 000,00	50 076,65	38 000,00	1,9000	88 076,65	1,90	0,00	0,00
2	01/09/2019	1 949 923,35	51 028,11	37 048,54	1,9000	88 076,65	1,90	0,00	0,00
3	01/09/2020	1 898 895,24	51 997,64	36 079,01	1,9000	88 076,65	1,90	0,00	0,00
4	01/09/2021	1 846 897,60	52 985,60	35 091,05	1,9000	88 076,65	1,90	0,00	0,00
5	01/09/2022	1 793 912,00	53 992,32	34 084,33	1,9000	88 076,65	1,90	0,00	0,00
6	01/09/2023	1 739 919,68	55 018,18	33 058,47	1,9000	88 076,65	1,90	0,00	0,00
7	01/09/2024	1 684 901,50	56 063,52	32 013,13	1,9000	88 076,65	1,90	0,00	0,00
8	01/09/2025	1 628 837,98	57 128,73	30 947,92	1,9000	88 076,65	1,90	0,00	0,00
9	01/09/2026	1 571 709,25	58 214,17	29 862,48	1,9000	88 076,65	1,90	0,00	0,00
10	01/09/2027	1 513 495,08	59 320,24	28 756,41	1,9000	88 076,65	1,90	0,00	0,00
11	01/09/2028	1 454 174,84	60 447,33	27 629,32	1,9000	88 076,65	1,90	0,00	0,00
12	01/09/2029	1 393 727,51	61 595,83	26 480,82	1,9000	88 076,65	1,90	0,00	0,00
13	01/09/2030	1 332 131,68	62 766,15	25 310,50	1,9000	88 076,65	1,90	0,00	0,00
14	01/09/2031	1 269 365,53	63 958,70	24 117,95	1,9000	88 076,65	1,90	0,00	0,00
15	01/09/2032	1 205 406,83	65 173,92	22 902,73	1,9000	88 076,65	1,90	0,00	0,00
16	01/09/2033	1 140 232,91	66 412,22	21 664,43	1,9000	88 076,65	1,90	0,00	0,00
17	01/09/2034	1 073 820,69	67 674,06	20 402,59	1,9000	88 076,65	1,90	0,00	0,00
18	01/09/2035	1 006 146,63	68 959,86	19 116,79	1,9000	88 076,65	1,90	0,00	0,00
19	01/09/2036	937 186,77	70 270,10	17 806,55	1,9000	88 076,65	1,90	0,00	0,00
20	01/09/2037	866 916,67	71 605,23	16 471,42	1,9000	88 076,65	1,90	0,00	0,00
21	01/09/2038	795 311,44	72 965,73	15 110,92	1,9000	88 076,65	1,90	0,00	0,00
22	01/09/2039	722 345,71	74 352,08	13 724,57	1,9000	88 076,65	1,90	0,00	0,00
23	01/09/2040	647 993,63	75 764,77	12 311,88	1,9000	88 076,65	1,90	0,00	0,00
24	01/09/2041	572 228,86	77 204,30	10 872,35	1,9000	88 076,65	1,90	0,00	0,00
25	01/09/2042	495 024,56	78 671,18	9 405,47	1,9000	88 076,65	1,90	0,00	0,00
26	01/09/2043	416 353,38	80 165,94	7 910,71	1,9000	88 076,65	1,90	0,00	0,00
27	01/09/2044	336 187,00	81 689,00	6 385,56	1,9000	88 076,65	1,90	0,00	0,00


No	Date d'échéance	Capital restant dû	Amort.	Intérêts	Taux	Annuité	Frais	Remise	Assurance
28	01/09/2045	254 498,35	83 241,18	4 835,47	1,9000	88 076,65	1,90	0,00	0,00
29	01/09/2046	171 257,17	84 822,76	3 253,89	1,9000	88 076,65	1,90	0,00	0,00
30	01/09/2047	86 434,41	86 434,41	1 642,25	1,9000	88 076,66	1,90	0,00	0,00
TABLEAU DE LA SIMULATION			2 000 000	642 299,51		2 642 299,5	57,00	0,00	0,00

Capital emprunté	2 000 000,00
Total annuité	2 642 299,51
Total intérêts	642 299,51
Total intérêts+frais	642 356,51

BducncæraTµut



Répartition Intérêt / Capital



Emprunts sur 40 ans

- Tableau d'amortissement (à partir de 2017) avec un emprunt de 2 millions d'euros contractés fin 2016
- Tableau d'amortissement (à partir de 2018) avec un emprunt de 2 millions d'euros contractés fin 2017

Référence : e7 Type : Simulation
 Objet : fibre optique
 Date de la simul. : 01/09/ 2016
 Budget : cc pays des pailions

Fournisseur

Capital : 2 000 000,00 Périodicité : Annuelle
 Taux : 1,7 000 Nb échéances : 40
 Type de Taux : Proport,oonel Durée : 40,00 An(s)
 Type de calcul : Annuité CONSTANTE (Taux fixe) Type d'arrondi : Proche
 Total des frais : 0,00 Assurance : 0,00
 1ère échéance : 01/09/20 17
 Organisme Prêteur :

TABLEAU DE LA SIMULATION

Devise: EURO

N°	Date d'échéance	Capital restant dû	Amort.	Intérêts	Taux	Annuité	Frais	Remise	Assurance
1	01/09/2017	2 000 000,00	35 319,96	34 000,00	1,7000	69 319,96	1,70	0,00	0,00
2	01/09/2018	1964 680,04	35 920,40	33 399,56	1,7000	69 319,96	1,70	0,00	0,00
3	01/09/2019	1 928 759,64	36 531,05	32 788,91	1,7000	69 319,96	1,70	0,00	0,00
4	01/09/2020	1 892 228,59	37 152,07	32 167,89	1,7000	69 319,96	1,70	0,00	0,00
5	01/09/2021	1 855 076,52	37 783,66	31 536,30	1,7000	69 319,96	1,70	0,00	0,00
6	01/09/2022	1 817 292,86	38 425,98	30 893,98	1,7000	69 319,96	1,70	0,00	0,00
7	01/09/2023	1 778 866,88	39 079,22	30 240,74	1,7000	69 319,96	1,70	0,00	0,00
8	01/09/2024	1 739 787,66	39 743,57	29 576,39	1,7000	69 319,96	1,70	0,00	0,00
9	01/09/2025	1 700 044,09	40 419,21	28 900,75	1,7000	69 319,96	1,70	0,00	0,00
10	01/09/2026	1 659 624,88	41 106,34	28 213,62	1,7000	69 319,96	1,70	0,00	0,00
11	01/09/2027	1 618 518,54	41 805,14	27 514,82	1,7000	69 319,96	1,70	0,00	0,00
12	01/09/2028	1 576 713,40	42 515,83	26 804,13	1,7000	69 319,96	1,70	0,00	0,00
13	01/09/2029	1 534 197,57	43 238,60	26 081,36	1,7000	69 319,96	1,70	0,00	0,00
14	01/09/2030	1 490 958,97	43 973,66	25 346,30	1,7000	69 319,96	1,70	0,00	0,00
15	01/09/2031	1 446 985,31	44 721,21	24 598,75	1,7000	69 319,96	1,70	0,00	0,00
16	01/09/2032	1 402 264,10	45 481,47	23 838,49	1,7000	69 319,96	1,70	0,00	0,00
17	01/09/2033	1 356 782,63	46 254,66	23 065,30	1,7000	69 319,96	1,70	0,00	0,00
18	01/09/2034	1 310 527,97	47 040,98	22 278,98	1,7000	69 319,96	1,70	0,00	0,00
19	01/09/2035	1 263 486,99	47 840,68	21 479,28	1,7000	69 319,96	1,70	0,00	0,00
20	01/09/2036	1 215 653,97	48 653,97	20 665,99	1,7000	69 319,96	1,70	0,00	0,00
21	01/09/2037	1 166 992,34	49 481,09	19 838,87	1,7000	69 319,96	1,70	0,00	0,00
22	01/09/2038	1 117 511,25	50 322,27	18 997,69	1,7000	69 319,96	1,70	0,00	0,00
23	01/09/2039	1 067 188,98	51 177,75	18 142,21	1,7000	69 319,96	1,70	0,00	0,00
24	01/09/2040	1 016 011,23	52 047,77	17 272,19	1,7000	69 319,96	1,70	0,00	0,00
25	01/09/2041	963 963,46	52 932,58	16 387,38	1,7000	69 319,96	1,70	0,00	0,00
26	01/09/2042	911 030,88	53 832,44	15 487,52	1,7000	69 319,96	1,70	0,00	0,00
27	01/09/2043	857 198,44	54 747,27	14 572,70	1,7000	69 319,96	1,70	0,00	0,00

Référence : es Type : Simulation

Objet : déchetterie creches contes

Date de la simul. : 01/09/2017

Budget : CC pays des pailons

Fournisseur

Capital : 2 000 000,00

Périodicité : Annuelle

Taux : 1,9000

Nb échéances : 40

Type de Taux : Proportionnel

Durée : 40,00 An(s)

Type de calcul : Annuité CONSTANTE (Taux fixe)

Type d'arrondi : Proche

Total des frais : 0,00

Assurance : 0,00

1ère échéance : 01/09/2018

Organisme Prêteur :

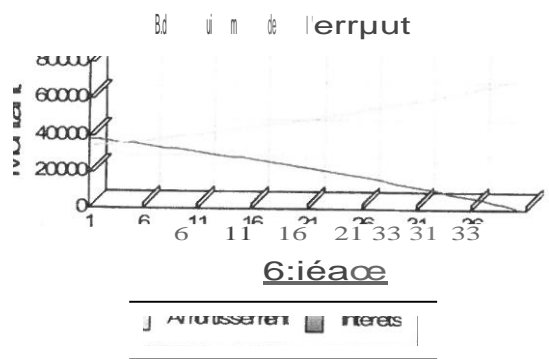
TABLEAU DE LA SIMULATION

Devise: EURO

N	Date d'échéance	Capital restant dû	Amort.	Intérêts	Taux	Annuité	Frais	Remise	Assurance
1	01/09/2018	2 000 000,00	33 835,38	38 000,00	1,9000	71 835,38	1,90	0,00	0,00
2	01/09/2019	1 966 164,62	34 478,25	37 357,13	1,9000	71 835,38	1,90	0,00	0,00
3	01/09/2020	1 931 686,37	35 133,34	36 702,04	1,9000	71 835,38	1,90	0,00	0,00
4	01/09/2021	1 896 553,03	35 800,87	36 034,51	1,9000	71 835,38	1,90	0,00	0,00
5	01/09/2022	1 860 752,16	36 481,09	35 354,29	1,9000	71 835,38	1,90	0,00	0,00
6	01/09/2023	1 824 271,07	37 174,23	34 661,15	1,9000	71 835,38	1,90	0,00	0,00
7	01/09/2024	1 787 096,84	37 880,54	33 954,84	1,9000	71 835,38	1,90	0,00	0,00
8	01/09/2025	1 749 216,30	38 600,27	33 235,11	1,9000	71 835,38	1,90	0,00	0,00
9	01/09/2026	1 710 616,03	39 333,68	32 501,70	1,9000	71 835,38	1,90	0,00	0,00
10	01/09/2027	1 671 282,35	40 081,02	31 754,36	1,9000	71 835,38	1,90	0,00	0,00
11	01/09/2028	1 631 201,33	40 842,55	30 992,83	1,9000	71 835,38	1,90	0,00	0,00
12	01/09/2029	1 590 358,78	41 618,56	30 216,82	1,9000	71 835,38	1,90	0,00	0,00
13	01/09/2030	1 548 740,22	42 409,32	29 426,06	1,9000	71 835,38	1,90	0,00	0,00
14	01/09/2031	1 506 330,90	43 215,09	28 620,29	1,9000	71 835,38	1,90	0,00	0,00
15	01/09/2032	1 463 115,81	44 036,18	27 799,20	1,9000	71 835,38	1,90	0,00	0,00
16	01/09/2033	1 419 079,63	44 872,87	26 962,51	1,9000	71 835,38	1,90	0,00	0,00
17	01/09/2034	1 374 206,76	45 725,15	26 109,93	1,9000	71 835,38	1,90	0,00	0,00
18	01/09/2035	1 328 481,31	46 594,24	25 241,14	1,9000	71 835,38	1,90	0,00	0,00
19	01/09/2036	1 281 887,07	47 479,53	24 355,85	1,9000	71 835,38	1,90	0,00	0,00
20	01/09/2037	1 234 407,51	48 381,64	23 453,74	1,9000	71 835,38	1,90	0,00	0,00
21	01/09/2038	1 186 025,90	49 300,89	22 534,49	1,9000	71 835,38	1,90	0,00	0,00
22	01/09/2039	1 136 725,01	50 237,60	21 597,78	1,9000	71 835,38	1,90	0,00	0,00
23	01/09/2040	1 086 187,41	51 192,11	20 643,26	1,9000	71 835,38	1,90	0,00	0,00
24	01/09/2041	1 035 295,29	52 164,77	19 670,61	1,9000	71 835,38	1,90	0,00	0,00
25	01/09/2042	983 130,52	53 155,90	18 679,48	1,9000	71 835,38	1,90	0,00	0,00
26	01/09/2043	929 971,62	54 165,86	17 669,52	1,9000	71 835,38	1,90	0,00	0,00
27	01/09/2044	875 808,76	55 195,01	16 640,37	1,9000	71 835,38	1,90	0,00	0,00

	Date d'échéance	Capital restant dû	Amort.	Intérêts	Taux	Annuité	Frais	Remise	Assurance
28	01/09/2045	820 613,75	56 243,72	15 591,66	1,9000	71 835,38	1,90	0,00	0,00
29	01/09/2046	764 370,03	57 312,35	14 523,03	1,9000	71 835,38	1,901	0,00	0,00
30	01/09/2047	707 057,68	58 401,28	13 434,10	1,9000	71 835,38	1,90	0,00	0,00
31	01/09/2048	648 656,40	59 510,91	12 324,47	1,9000	71 835,38	1,90	0,00	0,00
32	01/09/2049	589 145,49 ¹	60 641,62	11 193,76 ¹	1,9000 ¹	71 835,38	1,90	0,00	0,00 ¹
33	01/09/2050	528 503,87	61 793,81	10 041,57	1,9000	71 835,38	1,90	0,00	0,00
34	01/09/2051	466 710,06 ^j	62 967,89	8 867,49	1,9000	71 835,38	1,901	0,00	0,00
35	01/09/2052	403 742,17	64 164,28	7 671,10	1,9000	71 835,38	1,90	0,00	0,00
36	01/09/2053	339 577,89	65 383,40	6 451,98	1,9000	71 835,38	1,90	0,00	0,00
37	01/09/2054	274 194,49	66 625,68	5 209,70	1,9000	71 835,38	1,90	0,00	0,00
38	01/09/2055	207 568,81	67 891,57	3 943,81	1,9000	71 835,38	1,90	0,00	0,00
39	01/10/2056	139 677,24	69 181,51	2 653,87	1,9000	71 835,38	1,90	0,00	0,00
40	01/09/2057	70 495,73	70 495,73	1 339,42	1,9000	71 835,15	1,90	0,00	0,00
TABLEAU DE LA SIMULATION			2 000 000,00	873 414,97		2 873 414,91		0,00	0,0

capital emprunté	2 000 000,00
Total annuité	2 873 414,97
Total inté rêts	8 73 414,97
Total inté rêts+frais	873 490,97



titia_hé'a/Qptal

Hé'èls
873414,97
/(j)

P. 10 lisse1e f

70/o

Annexe 2

Etat spécifique sur le service des déchets ménagers

- CA 2015
- BP 2016

Service des déchets ménagers			
Dépenses			
Code	Libellé	CA2015	BP 2016
		3927 416,21	3 964995,66
011	Charges à caractère général	2 719 444,18	2 704150,00
60611	Eau et assainissement	275,07	1100,00
60612	Énergie - électricité	4 591,37	7 000,00
60622	Carburants	128 611,16	128 500,00
60628	Autres fournitures non stockées	1237,75	1000,00
60631	Fournitures d'entretien	497,36	500,00
60632	Fournitures de petit équipement	1 523,02	1650,00
60636	Vêtements de travail	15 007,66	13 000,00
6064	Fournitures administratives	401,35	0,00
611	Contrats de prestations de services	2 314 740,39	2 320 000,00
6132	Locations immobilières	17 678,35	3 000,00
6135	Locations mobilières	1134,17	0,00
615221	Bâtiments	3 323,01	3 500,00
61551	Matériel roulant	187 763,94	184 500,00
61558	Autres biens mobiliers	2 967,64	4000,00
6156	Maintenance	3 628,80	1500,00
616	Primes d'assurance	18108,59	18 000,00
6184	Versements à des organismes de formation	900,00	1500,00
6228	Divers	1899,40	2 500,00
6231	Annonces et insertions	2 376,00	2 000,00
6236	Catalogues et imprimés	188,40	0,00
6251	Voyages et déplacements	3 450,55	3 400,00
6261	Frais d'affranchissement	150,33	150,00
6262	Frais de télécommunications	5 891,87	6 000,00
62878	A d'autres organismes	1800,00	0,00
6355	Taxes et impôts sur les véhicules	1 298,00	1 350,00
012	Charges de personnel et frais assimilés	1090934,87	1134364,50
6332	Cotisations versées au f.n.a.l.	3 479,85	3 412,24
6336	Cotisations au centre national et aux centres de gestion	14 072,11	13 057,51
64111	Rémunération principale	447 268,63	407 724,82
64112	Nbi, supplément familial de traitement et indemnité de résidence	11 128,93	10 553,83
64118	Autres indemnités .	82 250,39	82 395,84
64131	Rémunérations	111 850,36	159 992,37
64162	Emplois d'avenir	101 711,40	166 936,40
64168	Autres emplois d'insertion	29 960,17	0,00
6451	Cotisations à l'u.r.s.s.a.f.	119 695,37	127 022,41
6453	Cotisations aux caisses de retraites	149 029,03	140 339,85
6454	Cotisations aux a.s.s.e.d.i.c	15 336,59	21298,33
6458	Cotisations aux autres organismes sociaux	1 766,33	1630,90
6475	Médecine du travail, pharmacie	3 385,71	0,00
65	Autres charges de gestion courante	3410,00	4 290,00
6574	Subventions de fonctionnement association E J	3 410,00	4 290,00
042	Opérations d'ordre de transfert entre sections	113 627,16	122191,16
6811(ordre)	Dotations aux amortissements des immobilisations incorporelles	113 627,16	122 191,16
Recettes			
Code	Libellé	CA 2015	BP 2016
		3828 426,92	3 926 746,15
013	Atténuations de charges	4056,69	4000,00
6419	Remboursements sur rémunérations du personnel	4 056,69	4000,00
042	Opérations d'ordre de transfert entre sections	34 339,61	31586,57
777(ordre)	Quote-part des subventions d'investissement transférée au co	34 339,61	31586,57
73	Impôts et taxes	3 515155,00	3 596 848,54
7331	Taxe d'enlèvement des ordures ménagères	3 515155,00	3 596 848,54
74	Dotations et participations	89 397,14	94 311,04
74718	Autres Contrat aidé	89 397,14	94311,04
77	Produits exceptionnels	185 478,48	200000,00
7788	Produits exceptionnels divers (Rachat ferraille, Eco emballage, Ecofolio)	185 478,48	200 000,00
	Résultat	-98989,29	-38 249,51

Annexe 3

Tableau des acquisitions immobilières

Etat des acquisitions de terrains et bâtiments (au 15/03/2016)

Opération	Adresse	Vendeur	Superficie	Cadastre	Prix	Date acquisition	
Terrains divers							
Terrains Gosciny pour logement	Quartier Fontanil - Drap	Gosciny	18 585 m ²	section An°279, 280, 281, 288p,	475 000,00 €	Septembre 2006	
Terrains Gosciny pour aire naturelle	Quartier Fontanil - Drap	Gosciny	40 695 m ²	309, 310p, 317p, section An° 282, 283, 284, 285, 286, 287, 288p et 303,	725 000,00€		
Terrains crèches							
Terrain pour crèche Drap	Plan de la Fourmigue - Drap	Commune de Drap	1448 m ²	section B n° 2135 et 2137	60000,00 €	Octobre 2005	
Terrain pour crèche Blausasc	La Pointe de Blausasc - Blausasc	Commune de Blausasc	2 426 m ²	section AB n° 253 section AB n° 256	60 000,00€	Avril 2007 et Février 2011	Convention avec la commune de Blausasc : mise à disposition par Blausasc d'une partie des parcelles AB 254 et 255 pour 38 places de stationnement
Terrain pour crèche L'Escarène et salle polyvalente	Plateau de la Gare - L'Escarène	Conseil général 06	3 235 m ²	section An°1352	5 499,00 €	Septembre 2012	
Terrains exploitation agricoles							
Terrain pour exploitation agricole Contes	Quartier Les Garfes Chemin de Las Ayas - Contes	Commune de Contes	33 383 m ²	section BB n° 71 72 73 74 75 et 76	cession gratuite	Octobre 2005	
Terrains Contes pour exploitation maraîchère	Lieudit Destey - Contes	SAFER	7 271 m ²	section F n° 338, 342, 343, 1622, 1821, 1822	64 300,00€	Décembre 2008	
Terrain CAR Villatal pour exploitation agricole	lieudit les Bondes - Touët de l'Escarène	SAFER	7 620 m ²	section C n° 0162	12 118,00 €	Octobre 2009	
Terrains pour déchetterie intercommunale							
Terrain Lafarge pour déchetterie	Fuon de Gearrier et la Garde - Contes	Lafarge	23 368 m ²	section CD n°26 section E n° 196	75 000,00€	Novembre 2007	
Terrain Malléa (secteur déchetterie)	Quartier la garde - Contes	Malléa	3 735 m ²	section E n°192 et 195	15 000,00€	Octobre 2008	
Terrains Ceccato pour accès déchetterie	Fuon de Gearrier - Contes	Ceccato	2 519 m ²	section CD n° 20, 21 et 22	39 044,50 €	Avril 2009	Terrain échangé contre parcelle Caisson section E n°197 & 198 (le 24/02/2011)
Terrains Ceccato pour déchetterie (échange Caisson)	Quartier la garde - Contes	Ceccato	2 270 m ²	section En° 205	35185,00€	Juil let 2009	
Terrains Contes pour échange avec Caisson (Déchetterie)	Chemin de l' Euze - Contes	Commune de Contes	1323 m ²	section BA n°55p	67 800,00€	Juillet 2009	Terrain échangé contre parcelle Caisson section CD 24 (acte réf hypothèque n° 3463 enregistrée 24/02/2011)
Terrains pour équipements culturels et sportifs							
Terrain Contes pour maison de la musique et de la danse	Quartier Miaglia - Contes	Commune de Contes	326 m ²	section AS n° 166, 168, 170, 173, 175	cession gratuite	Décembre 2006	
Terrain privé pour salle le Belvédère	Place de la Mairie - le Village - Berre Les Alpes	Barraja veuve Flandin	163 m ²	section C n°1686 et 1687	12 500,00 €	Août 2010	

Terrains pour espaces naturels et pastoralisme							
Terrain Bendejun pour protection eau et zone naturelle	Plateaux du Féron - Bendejun	SAFER	183 441 m ²	section An° 0339, 0340, 0351,0352 section B n° 0226, 0227, 0028, 0233, 0234A, 0236 section D n° 0044 B, 0045 A, 0046A, 0047, 0050 A, 0052, 0053, section C n° 0070 B	85 830,00€	Juin 2008	
Terrain Châteauneuf pour pastoralisme protection zone naturelle	Mont Macaron (Fuont de Caïre! et routons supérieurs) - Châteauneuf Villevieille	SAFER	12 390 m ²	section A n° 422,423 et 397, 398, 400, 401	17 000,00€	Juin 2009	
Terrains Contes et Châteauneuf pour pastoralisme protection zone naturelle	Mont Macaron (Contes et Châteauneuf Villevieille)	Mme Maureen Harrison	413 847 m ²	Contes : section H n°633 section G n° 316,317, 324, 718, 719, 721, 1119, 1120 Châteauneuf Villevieille : section A 21, 22, 23, 24, 149,211, 212, 213, 214, 280, 281,290,291 section B n° 88, 93, 101, 103, 104	310 385,25 €	Septembre 2014	
Terrains Châteauneuf pour pastoralisme & protection zone naturelle	Mont Macaron - Châteauneuf Villevieille	SAFER - 1ère tranche	223185 m ²	section An° 0468 et 0470 section B n° 0002	181470,00 €	Décembre 2014	
Terrains Châteauneuf pour pastoralisme & protection zone naturelle	Mont Macaron - Châteauneuf Villevieille	SAFER - 2ème tranche	214 170 m ²	section An° 0222, 0314, 0315, 0320, 0322, 0323, 0324, 0467, 0471 section B n° 0079, 0306, 0309, 0310, 0312	174 140,00 €	Décembre 2015	
Bâtiment							
Local pôle enfance et jeunesse	Rue du Château - L'Escarène	Barelli Albert	73 m ²	Local sis dans immeuble section A n°721- lot 1 - RDC	110000,00€	Juin 2009	

Accusé de réception - Ministère de l'Intérieur

006-240600593-20160401-160401-DE

Accusé certifié exécutoire

Réception par le préfet : 06/04/2016

Le Président
E. MARI